

# Priser på jordbruksprodukter – augusti 2023

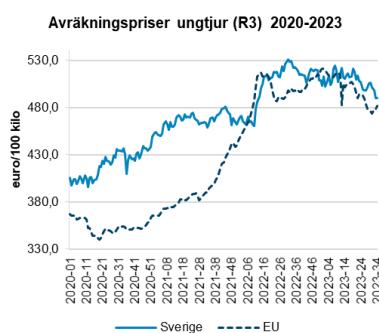
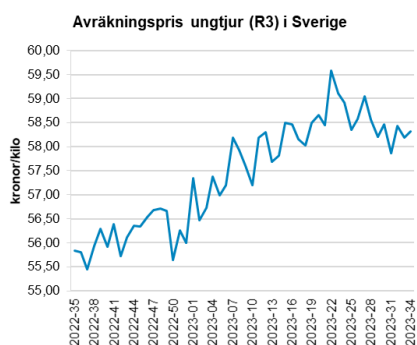
- Vecka 34 var det genomsnittliga avräkningspriset på ungtjur R3 i Sverige 5 procent högre än under motsvarande vecka 2022.
- I juli var det genomsnittliga svenska avräkningspriset på mjölk (faktisk fett- och proteinhalt) 23 procent lägre än under juli 2022.
- Vecka 34 var det genomsnittliga priset på slaktgris klass E i Sverige 3 procent högre än under motsvarande vecka 2022.
- Vecka 34 var det genomsnittliga priset på lamm i Sverige i nivå med motsvarande vecka 2022.
- Fortsatt lägre priser på spannmål pga. av konkurrenskraftig export från Ryssland och pågående skörd i världen.
- Matpotatispriset i Sverige – rapportering sker i nästa månads prisbrev.

## Nötkött

Det svenska genomsnittliga avräkningspriset på ungtjur, klass R3 var 58,31 kr/kg vecka 34 vilket är 5 procent högre än motsvarande vecka förra året.

Avräkningspriset har legat över 54 kr/kg sedan juni 2022. Under januari – juni var slakten 3 procent högre än under motsvarande period 2022.

EU:s genomsnittspris för ungtjur, klass R3 var 481,8 euro/100 kg vecka 34 vilket är 3 procent lägre än under motsvarande vecka 2022. Det svenska priset omräknat till euro var 489,9 euro/100 kg vecka 34, vilket var 2 procent högre än EU:s genomsnittliga pris.



Exporten av nötkött och levande djur från EU under januari – maj 2023 var 3 procent lägre räknat i vikt. Under perioden uppgick exporten till 378 500 ton till ett värde av 1 855 miljarder euro. Cirka 50 procent av exporten gick till Storbritannien.

Importen av nötkött och levande djur till EU var 1 procent högre i vikt under januari – maj 2023 jämfört med motsvarande period 2022. Under perioden uppgick importen till 147 900 ton till ett värde av 985 miljarder euro. Omkring en tredjedel av importen kom från Storbritannien.

EU:s handelsbalans för januari – maj 2022 var positiv med ett överskott på 230 600 ton till ett värde av 870 miljarder euro.

## Mjök

Det genomsnittliga svenska avräkningspriset på mjök (faktisk fett- och proteinhalt) var 4,28 kronor/kilo i juli 2023. Priset var 23 procent lägre än i juli 2022. Under januari - juli var invägningen 2,5 procent högre än under motsvarande period 2022.

Det svenska avräkningspriset omräknat till euro var 39,0 euro/100 kg i juni 2023, vilket var 3 procent lägre än EU:s genomsnitt. EU:s genomsnittliga avräkningspris på mjök hamnade på 44,4 euro/100 kg i juni, vilket var 10 procent lägre än vid motsvarade tidpunkt föregående år.



Källa: Jordbruksverket och EU-kommissionen

Det genomsnittliga priset i EU för skummjölkspulver har varit stabilt de senaste veckorna. Det genomsnittliga EU-priset är nu 227 euro/100 kg. Det är 39 procent lägre än priset vid motsvarande tidpunkt 2022 men 34 procent högre än interventionsprisnivån.

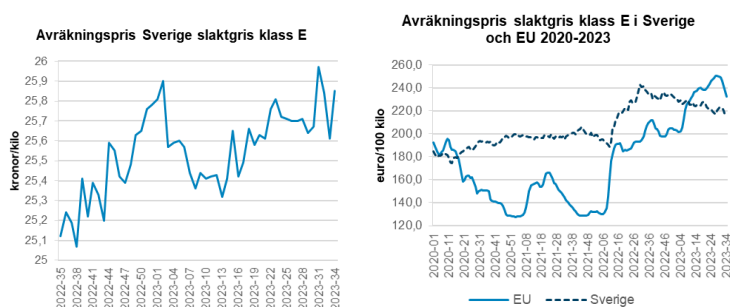
Priset på smör har gått ner något de senaste veckorna. Det genomsnittliga EU-priset är 446 euro/100 kg. Det är 38 procent lägre än vid motsvarande tidpunkt 2022 men 101 procent högre än interventionspriset.

Under januari – maj 2023 var exporten från EU av skummjölkspulver 27 procent högre och exporten av helmjölkspulver 5 procent högre än under motsvarande period 2022. Exporten av smör var 9 procent högre och exporten av ost i nivå med motsvarande period föregående år.

## Slaktgris

Avräkningspriset för slaktgris klass E i Sverige har legat över 25 kr/kg sedan vecka 30 2022. Vecka 34 var det genomsnittliga priset 25,85 kr/kg, vilket är 3 procent högre än motsvarande vecka 2022. Priset på smågrisar fluktuerat de senaste veckorna. Vecka 34 var det genomsnittliga priset 965 kronor/smågris och det var 6 procent högre än under motsvarande vecka 2022. Under januari - juni var slakten i Sverige 3 procent lägre än under motsvarande period 2022.

Det genomsnittliga priset inom EU har gått ner de senaste veckorna. Vecka 34 var det genomsnittliga avräkningspriset på slaktgris klass E i EU 232,7 euro/100 kg. Priset är 13 procent högre än under motsvarande vecka 2022. Det svenska priset var 215,8 euro/100 kg vecka 34. För närvarande ligger det svenska avräkningspriset 8 procent lägre än EU:s genomsnittliga avräkningspris.



Källa: Jordbruksverket och EU-kommissionen

Under januari – maj 2023 minskade exporten av griskött från EU med 16 procent jämfört med motsvarande period 2022. De höga EU-priserna påverkar sektorns konkurrenskraft på exportmarknaderna. De största exportdestinationerna är Kina och Storbritannien. De tog emot 28 respektive 20 procent av EU:s export. Den totala exporten uppgick till 1 849 900 ton. Värdet på exporten var 5 263 miljoner euro.

Under januari – maj 2023 minskade importen av griskött till EU med 17 procent jämfört med motsvarande period 2022. Totalt importerades 66 100 ton.

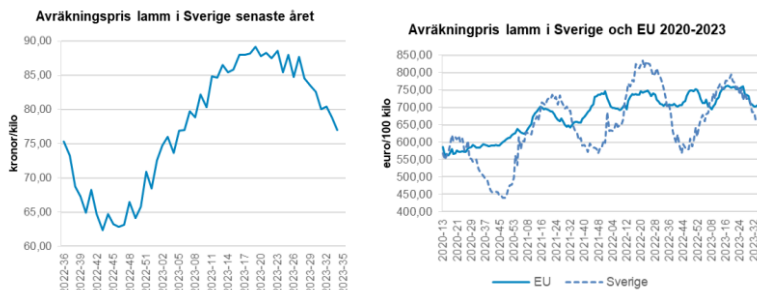
EU:s handelsbalans under januari – maj var positivt med ett överskott på 1 783 800 ton slaktvikt.

## Lamm

Avräkningspriset för lamm i Sverige varierar säsongsmässigt över året med stigande priser under första halvåret och sjunkande priser under andra. Vecka 34 var det genomsnittliga priset 76,98 kr/kg vilket är i nivå med motsvarande vecka 2022. Under januari – juni var slakten 2 procent lägre än under motsvarande period 2022.

Det genomsnittliga avräkningspriset för slaktroppar av tunga lamm (mer än 13 kg) inom EU har fluktuerat de senaste veckorna. Vecka 34 var det genomsnittliga

avräkningspriset i EU 705,8 euro/100 kg. Det är 1 procent högre än under motsvarande vecka 2022. Det svenska priset omräknat till euro var 664,5 euro/100 kg vecka 34. För närvarande ligger det svenska priset 6 procent lägre än EU:s genomsnittliga avräkningspris.



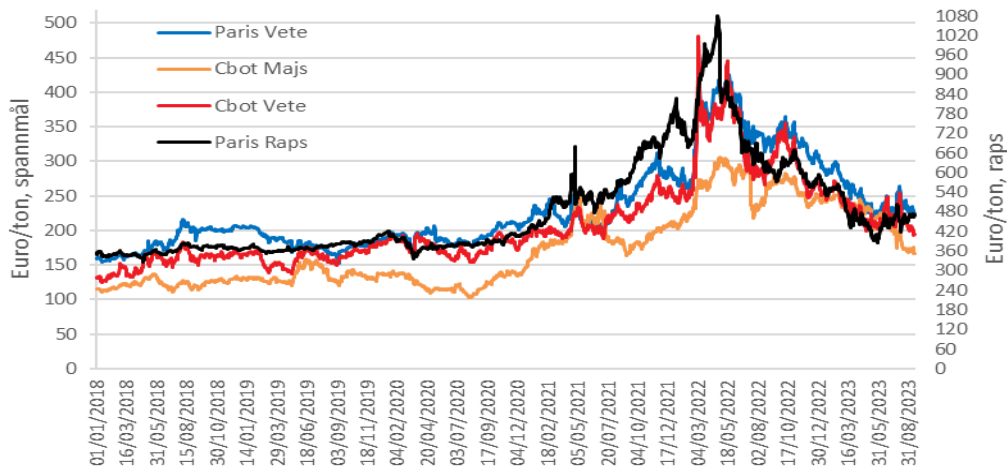
Källa: Jordbruksverket och EU-kommissionen

Importen till EU av får- och getkött samt levande djur ökade med 13 procent till 77 100 ton slaktviktsekvivalenter under januari – maj 2023 jämfört med motsvarande period 2022. Drygt 90 procent av importen kom från Storbritannien och Nya Zeeland.

Exporten från EU av får- och getkött samt levande djur minskade med 4 procent till 45 400 ton under januari – maj 2023 jämfört med motsvarande period 2022. Jordanien, Storbritannien och Saudiarabien var de största mottagarländerna för EU:s export.

## Spannmål och oljeväxter

Sjunkande världsmarknadspriser har varit fallet för spannmål under augusti jämfört med månaden dessförinnan. Skördearbete i världen kombinerat med konkurrenskraftig export från Ryssland samt uppjusterade produktions prognoser för spannmål 2023/24 för densamme har bland annat bidragit till lägre priser i världen. Rapspriset har däremot stigit något, b.la. beroende på förväntad lägre skörd av canola i Kanada 2023/24 jämfört med tidigare prognoser.



Källa: International Grains Council (IGC)

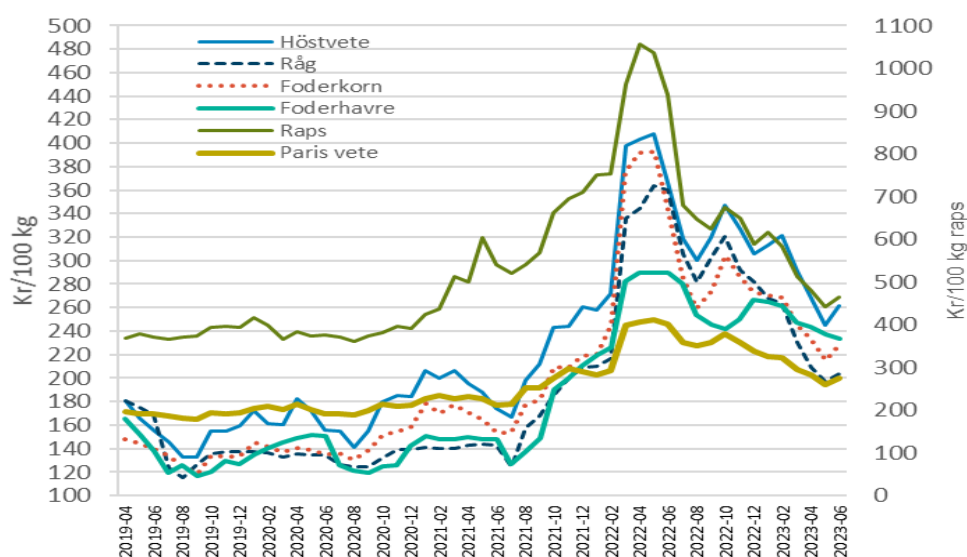
Både IGC och USDA har presenterat nya prognoser för produktionen av spannmål i världen 2023/24. Jämfört med föregående månads prognos gjordes mindre korrigeringar i IGC:s prognos för lägre skörd av havre och korn medan majsskörden justerades uppåt, vilket sammantaget innebar att världsproduktionen sänktes med 3 miljoner ton. Prognosen från USDA visade på lägre produktion av både vete (-3,3 miljoner ton) och majs (-11 miljoner ton). Den lägre majsskörden i världen beror främst på minskningar i USA och i EU. Nedjusteringen av veteskörden i världen beror främst på lägre skörd i EU, Kina och Kanada. USDA höjde sina produktionsuppgifter för Ukraina både när det gäller majs och vete. Skörden av majs höjs till 27,5 miljoner ton (+2,5 miljoner ton) och till 21 miljoner ton (+3,5 miljoner ton) för vete.

MILJ TON	IGC 2022/23 AUG	IGC 2023/24 AUG	USDA 2022/23 AUG
<b>PRODUKTION</b>			
VETE	803	784	790
MAJS	1 160	1 221	1 152
ÖVRIGT	300	289	291
<b>TOTALT</b>	<b>2 263</b>	<b>2 294</b>	<b>2 233</b>
<b>UTG LAGER</b>			
VETE	282	261	268
MAJS	274	288	298
ÖVRIGT	41	35	28
<b>TOTALT</b>	<b>597</b>	<b>584</b>	<b>594</b>

Källa: Jordbruksdepartementet i USA (USDA) International Grains Council (IGC)

## Svenska producentpriser

De hittills tillgängliga svenska priserna på spannmål och raps till odlare avser t.o.m. juni 2023. Alla priser utom foderhavre ökade i juni jämfört med månaden dessförinnan. Priserna har dock, i likhet med världsmarknadspriserna, sjunkit sedan årsskiftet.



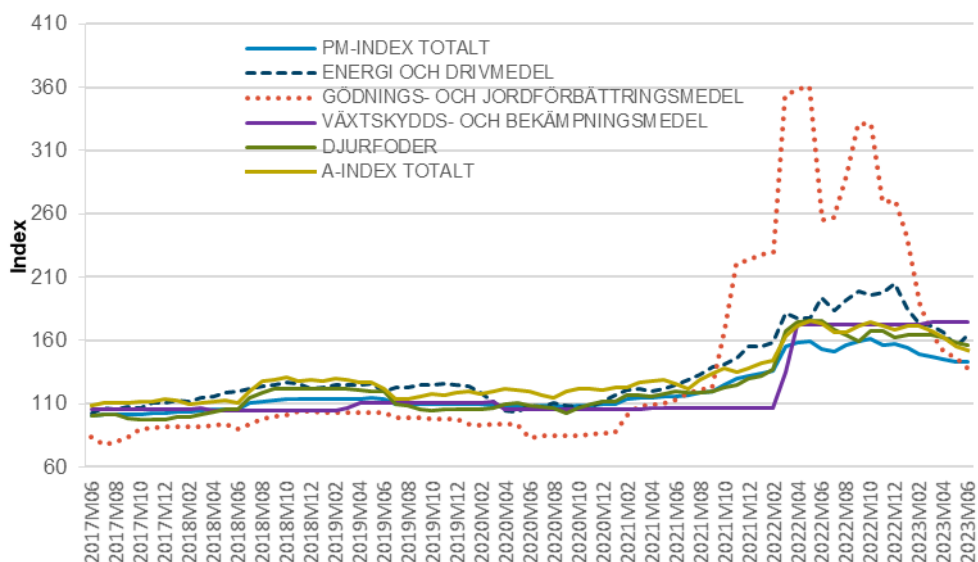
Källa: Jordbruksverket

## Matpotatis

Priserna för den svenska matpotatisen noteras först fr.o.m. oktober i år, vilket innebär att dessa finns med i prisbrevet som publiceras i oktober.

## Insatsvaror

Hittills tillgängliga prisuppgifter sträcker sig till och med juni 2023. Det totala prisindexet för produktionsmedel var oförändrat jämfört med föregående månad. Höjt energiprisindex och sänkt gödselmedelsindex bidrog till detta. Jämfört med motsvarande tidpunkt föregående år har det totala produktionsmedelsindexet sjunkit med 7 %. Avräkningsprisindex (priser till lantbrukare) sjönk med 2 % jämfört med föregående månad och med 12 % jämfört med motsvarande tidpunkt föregående år.



Källa: Jordbruksverket

## Kontaktperson

Eva Jirskog (nöt, mjölk, gris och lamm), Patrik Eklöf (spannmål, potatis och insatsvaror)