



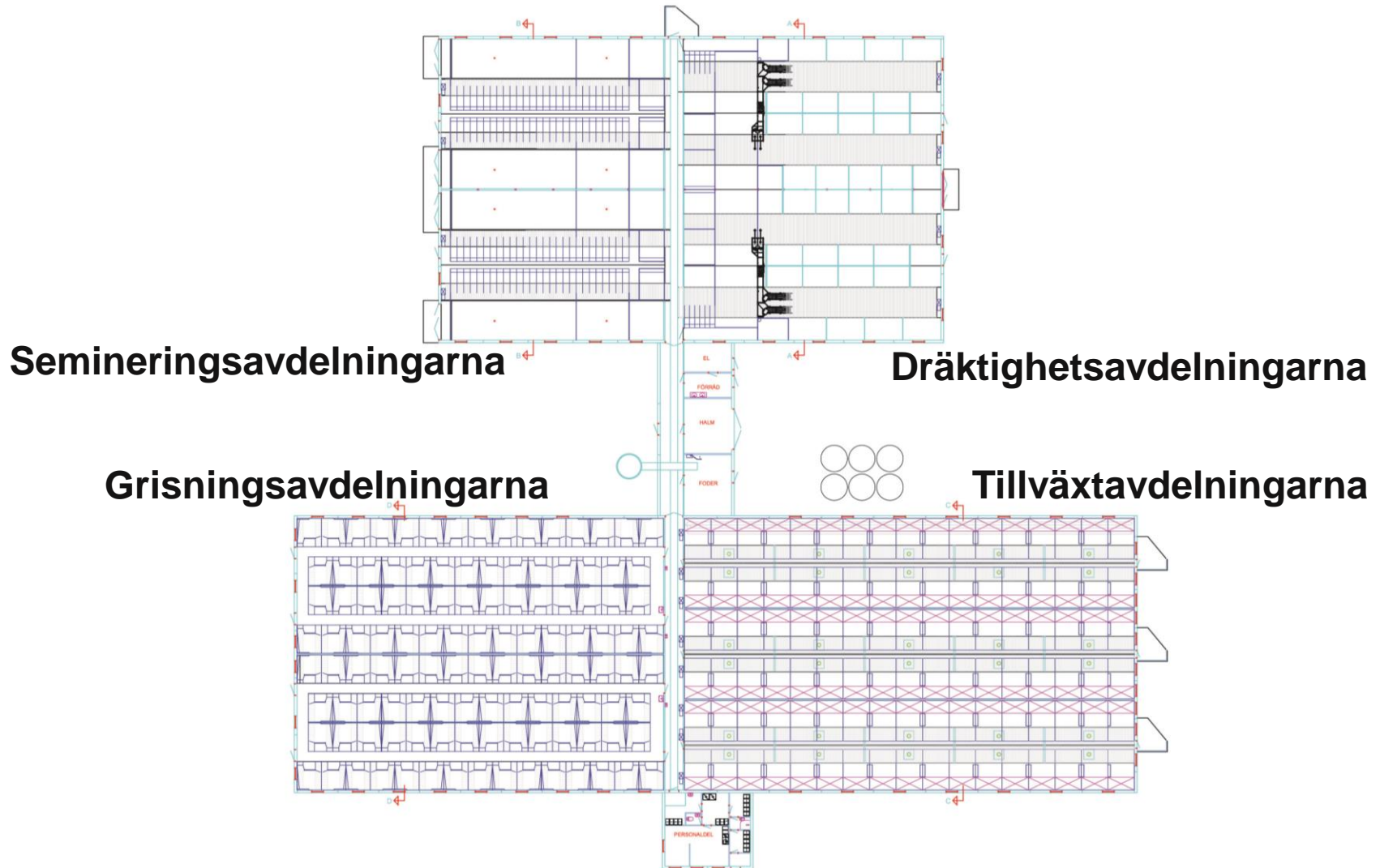
Framtidens stall

HKScan

Vår lösning för framtidens smågrisproduktion

- Bra djuromsorg och djurvälstånd
- Smittsäker för framtiden
- Flexibel
- Hållbar

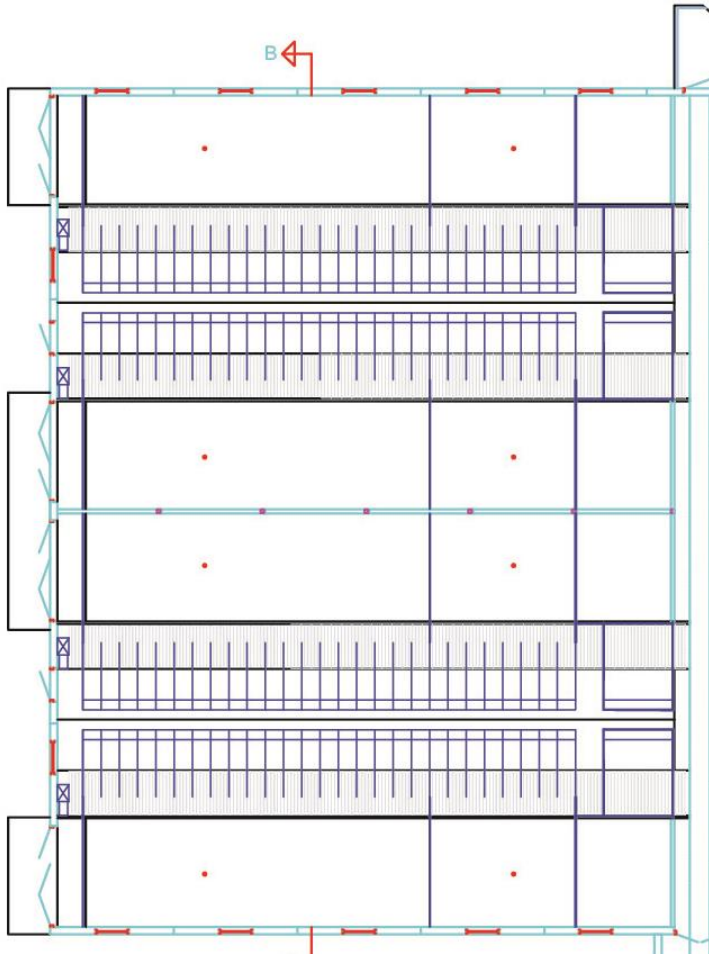
Planlösningen



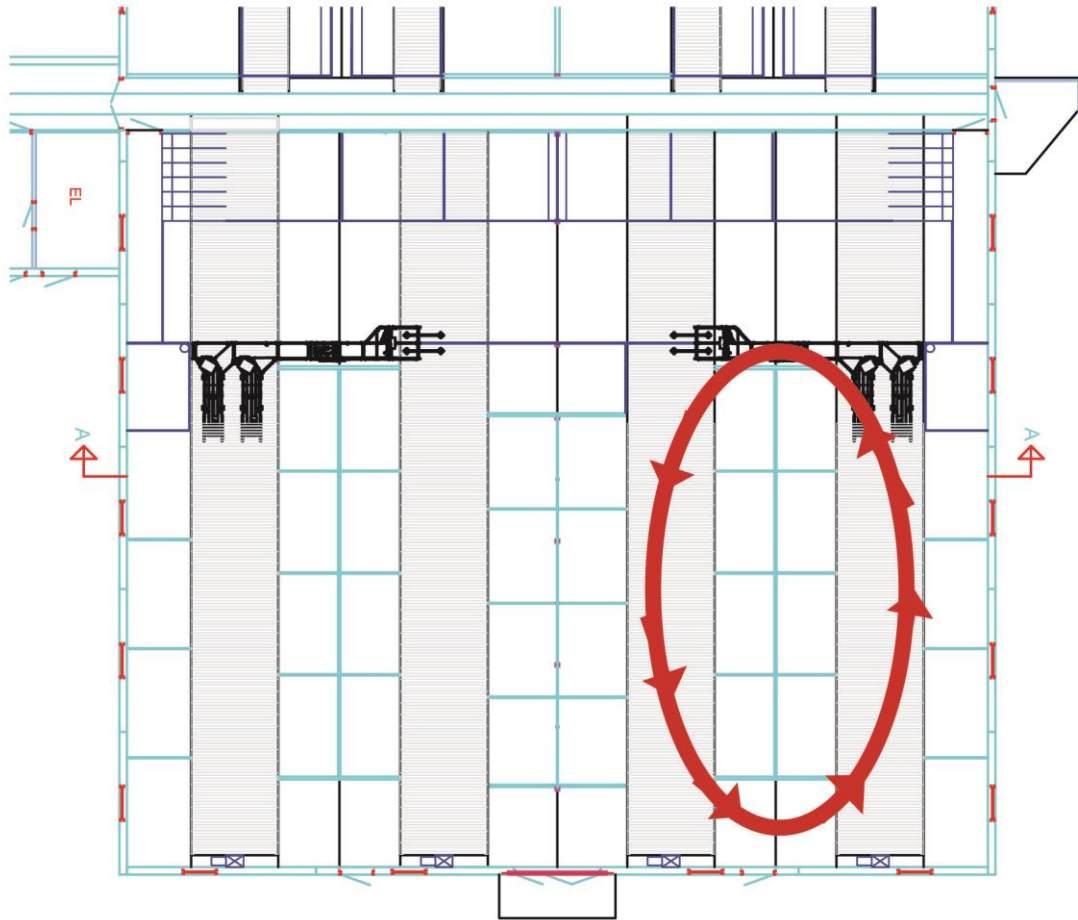
Stallets mått

	Total byggnadsyta (m ²)	Byggnadsyta per plats (m ²)
Total byggnadsyta	3 895	9,59 m ² per årssugga
Semineringsavdelningen	703,6	5,49
Dräktighetsavdelningen	745,9	3,1
Grisningsavdelningen	428,3	8,2
Tillväxtavdelningen	389,1	0,47

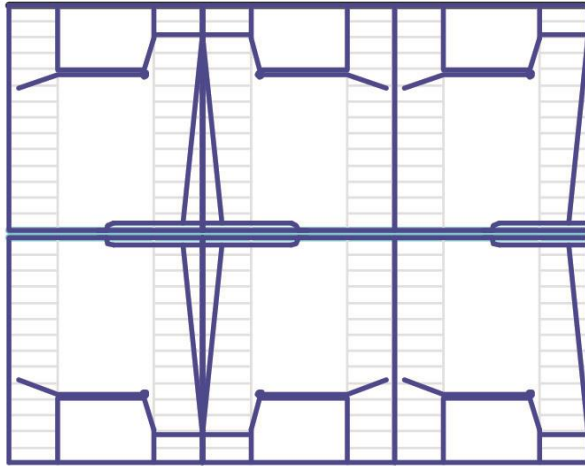
Semineringsavdelningarna



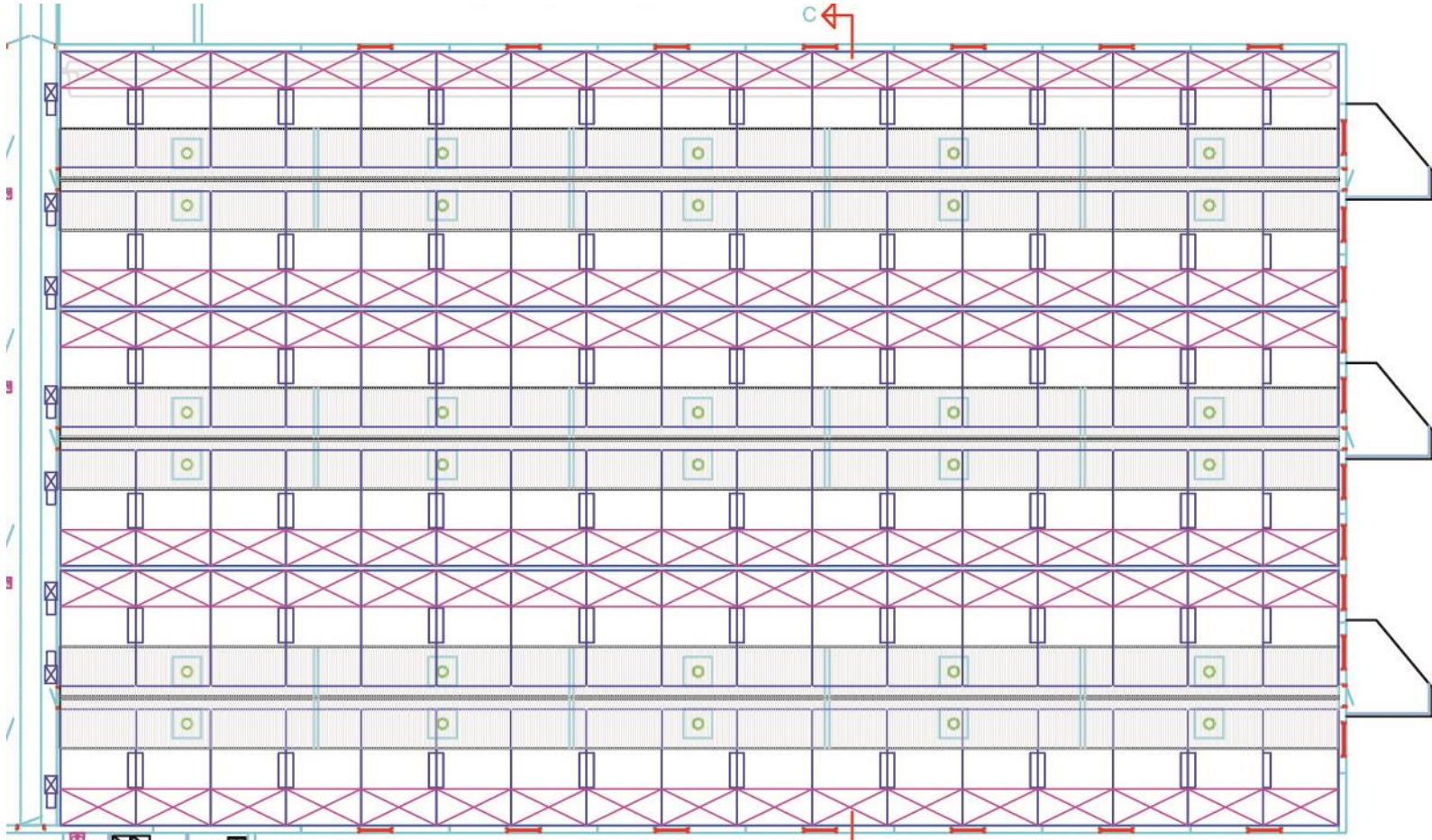
Dräktighetsavdelningen



Grisningsavdelningen



Tillväxtavdelningen



Ekonomi

Smågrisar per sugga och år	Vinst vid investeringsutgift 40 000 kr/suggplats	Vinst vid investeringsutgift 45 000 kr/suggplats	Vinst vid investeringsutgift 51 000 kr/suggplats
30	10,3 %	8.1 %	5,2 %
31	12,8 %	10,4 %	7,9 %
32	15,2 %	13,1%	10,4 %

- Foder står för cirka 37 procent av kostnaden
- Byggnaden och underhåll står för cirka 25 procent av kostnaden
- Båda kostnaderna kan få dyra konsekvenser för produktionen om de inte väljs med omsorg.

Driftskalkyl

SÄRINTÅKTER	Not	Kvant per		Pris per enhet	Kronor per sugga	Kronor per smågris	Totalt för stallet
		sugga	Enhet				
Smågrisar	1	30,0	st	640,00	19 200	640,00	7 795 200
Utslagssugga, kött	2	0,47	st	1 440,00	677	22,56	274 781
Utslagssugga, kassation	3	0,03	st	669,00	20	0,67	8 148
Nationellt stöd	4	0,0	kr	0,00	0	0,00	0
Miljöstöd, djurens välbefinnande	5	1,0	kr	1 000,00	1 000	33,33	406 000
Ersättning för smärtfri kastrering / vaccinerings	6	17,6	kr	5,61	99	3,29	40 070
Flytgödsel, svin, 8% ts	7	7,2	m3	65,60	470	15,68	190 924
Djupströbädd	8	1,7	m3	81,00	139	4,64	56 469
Summa intäkter					21 605 kr	720 kr	8 771 591 kr
SÄRKOSTNADER	Not	Kvant per		Pris per enhet	Kronor per sugga	Kronor per smågris	Totalt för stallet
		sugga	Enhet				
Rekrytering	9	0,50	st	5 500,00	2 750	91,67	1 116 500
Suggfoder, dräktighetsfoder	10	796	kg	1,93	1 537	51,24	624 101
Suggfoder, digivningsfoder	11	610	kg	2,56	1 562	52,07	634 164
Prestarter	12	45	kg	9,50	428	14,25	173 565
Tillväxtfoder	13	1 213	kg	3,38	4 099	136,64	1 664 254
Strömedel	14	311	kg	0,80	249	8,28	100 899
El	15	639	kWh	0,37	239	7,97	97 028
Uppföljning av produktion, ekonomi & drift	16	0,002	st	5 888,00	15	0,48	5 888
Produktionsrådgivning	17	0,000	st	0,00	0	0,00	0
Semin	18	5,54	kr	50,00	277	9,23	112 428
Veterinär & medicin	19	1	kr	619,89	620	20,66	251 674
Smittsäkrad besättning	20	1	st	6,28	6	0,21	2 550
Datorer och övriga inventarier	21	0,002	st	3 160,00	8	0,26	3 160
Inhyrda maskiner	22	0,002	st	3 336,90	8	0,27	3 337
Övriga kostnader	23	1	st	150,00	150	5,00	60 900
SUMMA SÄRKOSTNADER 1					11 947 kr	398,23 kr	4 850 448 kr
Byggnader, underhåll	24	1	st	100,00	100	3,33	40 600
Ränta djurkapital	---	3 470	kr	5,0%	174	5,78	70 441
Ränta rörelsekapital	---	6 100	kr	5,0%	305	10,17	123 821
					0	0,00	0
SUMMA SÄRKOSTNADER 2					578 kr	19,28 kr	234 862 kr
Byggnader, avskr + ränta	---	1	kr	4 944,46	4 944	164,82	2 007 449
Försäkringar för stallbyggnad	25	0,002	st	35 000,00	86	2,87	35 000
Försäkringar för djur	26	1	st	26,00	26	0,87	10 556
Arbete (inkl. eget arbete)	27	12,0	tim	220,00	2 640	88,00	1 071 840
Driftsledning		1,0	tim	250,00	250	8,33	101 500
					0	0,00	0
SUMMA SÄRKOSTNADER 3					7 947 kr	264,89 kr	3 226 345 kr
Summa kostnader					20 472 kr	682,40 kr	8 311 656 kr



Utvecklat av:
Victoria Ohlsson, HKScan
Fredrik Fredbo, Abetong
Kimmo Haapanen, HKScan
Carl-Johan Ehlorsen, Gård & Djurhälsan
Peter Berg, Gässlösa Gård
Jos Botermans, SLU
Ulla Ketola, HKScan