

Priser på jordbruksprodukter – september 2023

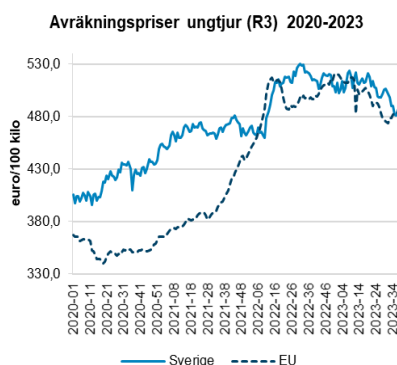
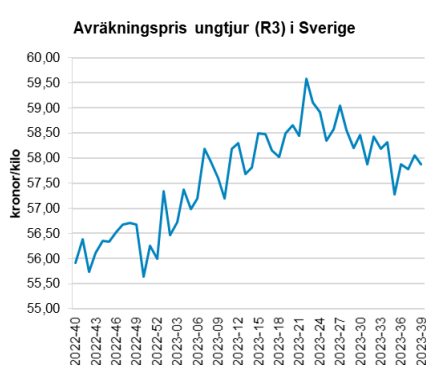
- Vecka 39 var det genomsnittliga avräkningspriset på ungtjur R3 i Sverige 2 procent högre än genomsnittet inom EU.
- I juli var det genomsnittliga svenska avräkningspriset på mjölk (faktisk fett- och proteinhalt) 16 procent lägre än genomsnittspriset inom EU.
- Vecka 39 var det genomsnittliga priset på slaktgris klass E i Sverige 2 procent lägre än genomsnittspriset inom EU.
- Vecka 39 var det genomsnittliga priset på lamm i Sverige 16 procent lägre än genomsnittspriset inom EU.
- Lägre spannmålspriser på världsmarknaden även under september på grund skördearbete och stark exportkonkurrens från Ryssland.
- Matpotatispriset i Sverige – rapportering sker i nästa månads prisbrev.

Nötkött

Det svenska genomsnittliga avräkningspriset på ungtjur, klass R3 var 57,87 kr/kg vecka 39 vilket är 3 procent högre än motsvarande vecka förra året.

Avräkningspriset har legat över 54 kr/kg sedan juni 2022. Under januari – jul var slakten 3 procent lägre än under motsvarande period 2022.

EU:s genomsnittspris för ungtjur, klass R3 var 484,9 euro/100 kg vecka 39 vilket är 2 procent lägre än under motsvarande vecka 2022. Det svenska priset omräknat till euro var 496,7 euro/100 kg vecka 39 vilket var 2 procent högre än EU:s genomsnittliga pris.



Exporten av nötkött och levande djur från EU under januari – juni 2023 var 2 procent lägre räknat i vikt. Under perioden uppgick exporten till 461 000 ton till ett värde av 2 267 miljoner euro. Cirka 38 procent av exporten gick till Storbritannien.

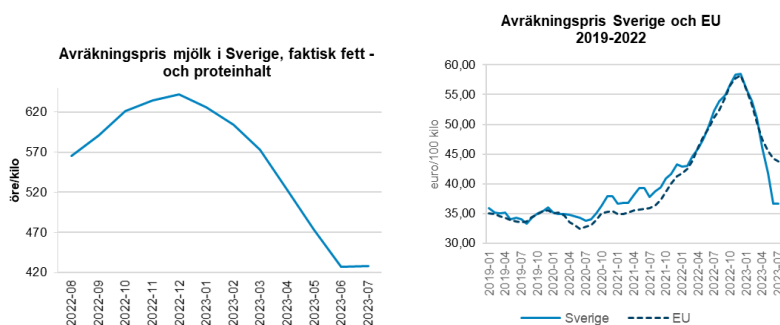
Importen av nötkött och levande djur till EU var 3 procent lägre i vikt under januari – juni 2023 jämfört med motsvarande period 2022. Under perioden uppgick importen till 177 300 ton till ett värde av 1 189 miljoner euro. Omkring en tredjedel av importen kom från Storbritannien.

EU:s handelsbalans för januari – juni 2022 var positiv med ett överskott på 283 700 ton till ett värde av 1 078 miljoner euro.

Mjök

Det genomsnittliga svenska avräkningspriset på mjök (faktisk fett- och proteinhalt) var 4,28 kronor/kilo i juli 2023. Priset var 23 procent lägre än i juli 2022. Under januari - juli var invägningen 2,5 procent högre än under motsvarande period 2022.

Det svenska avräkningspriset omräknat till euro var 36,6 euro/100 kg i juli 2023, vilket var 16 procent lägre än EU:s genomsnitt. EU:s genomsnittliga avräkningspris på mjök hamnade på 43,7 euro/100 kg i juni, vilket var 14 procent lägre än vid motsvarade tidpunkt föregående år.



Källa: Jordbruksverket och EU-kommissionen

Det genomsnittliga priset i EU för skummjökspulver har stigit de senaste veckorna. Det genomsnittliga EU-priset är nu 246 euro/100 kg. Det är 34 procent lägre än priset vid motsvarande tidpunkt 2022 men 45 procent högre än interventionspriset.

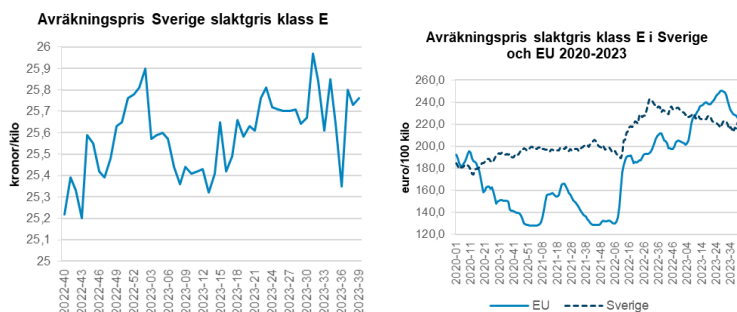
Priset på smör har gått upp något de senaste veckorna. Det genomsnittliga EU-priset är 456 euro/100 kg. Det är 37 procent lägre än vid motsvarande tidpunkt 2022 men 106 procent högre än interventionspriset.

Under januari – juni 2023 var exporten från EU av skummjökspulver 25 procent högre och exporten av helmjökspulver 12 procent högre än under motsvarande period 2022. Exporten av smör var 9 procent högre och exporten av ost 2 procent högre än under motsvarande period föregående år.

Slaktgris

Avräkningspriset för slaktgris klass E i Sverige har legat över 25 kr/kg sedan vecka 30 2022. Vecka 39 var det genomsnittliga priset 25,76 kr/kg, vilket är 1 procent högre än motsvarande vecka 2022. Priset på smågrisar fluktuerat de senaste veckorna. Vecka 39 var det genomsnittliga priset 994 kronor/smågris och det var 7 procent högre än under motsvarande vecka 2022. Under januari - juli var slakten i Sverige 3 procent högre än under motsvarande period 2022.

Det genomsnittliga priset inom EU har gått ner de senaste veckorna. Vecka 39 var det genomsnittliga avräkningspriset på slaktgris klass E i EU 225,8 euro/100 kg. Priset är 8 procent högre än under motsvarande vecka 2022. Det svenska priset var 221,1 euro/100 kg vecka 39. För närvarande ligger det svenska avräkningspriset 2 procent lägre än EU:s genomsnittliga avräkningspris.



Källa: Jordbruksverket och EU-kommissionen

Under januari – juni 2023 minskade exporten av griskött från EU med 17 procent jämfört med motsvarande period 2022. De höga EU-priserna påverkar sektorns konkurrenskraft på exportmarknaderna. De största exportdestinationerna är Kina och Storbritannien. De tog emot 28 respektive 20 procent av EU:s export. Den totala exporten uppgick till 2 190 100 ton. Värdet på exporten var 6 269 miljoner euro.

Under januari – juni 2023 minskade importen av griskött till EU med 16 procent jämfört med motsvarande period 2022. Totalt importerades 80 500 ton.

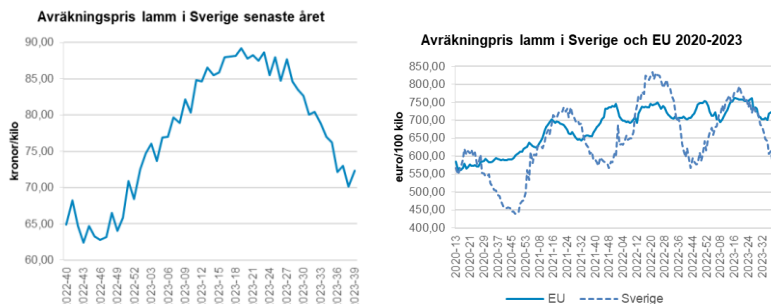
EU:s handelsbalans under januari – juni var positivt med ett överskott på 2 109 600 ton slaktvikt.

Lamm

Avräkningspriset för lamm i Sverige varierar säsongsmässigt över året med stigande priser under första halvåret och sjunkande priser under andra. Vecka 39 var det genomsnittliga priset 72,38 kr/kg vilket är 7 procent högre än under motsvarande vecka 2022. Under januari – juli var slakten 1 procent lägre än under motsvarande period 2022.

Det genomsnittliga avräkningspriset för slaktroppar av tunga lamm (mer än 13 kg) inom EU har gått upp något de senaste veckorna. Vecka 39 var det

genomsnittliga avräkningspriset i EU 725,8 euro/100 kg. Det är 2 procent högre än under motsvarande vecka 2022. Det svenska priset omräknat till euro var 621,2 euro/100 kg vecka 39. För närvarande ligger det svenska priset 14 procent lägre än EU:s genomsnittliga avräkningspris.



Källa: Jordbruksverket och EU-kommissionen

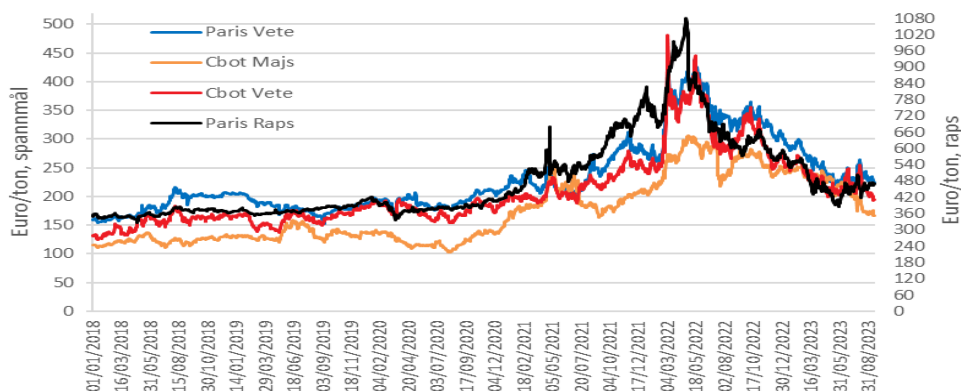
Importen till EU av får- och getkött samt levande djur ökade med 15 procent till 92 800 ton slaktviktsekvivalenter under januari – juni 2023 jämfört med motsvarande period 2022. Värdet på importen ökade med 7 procent till 694 miljoner euro. Drygt 90 procent av importen kom från Storbritannien och Nya Zeeland.

Exporten från EU av får- och getkött samt levande djur minskade med 3 procent till 55 500 ton under januari – juni 2023 jämfört med motsvarande period 2022. Värdet på exporten minskade med 3 procent till 380 miljoner euro. Jordanien och Israel var de största mottagarländerna för EU:s export.

Under januari – juni 2023 visade handelsbalansen ett underskott på 37 300 ton. Sett till värde visade handelsbalansen ett underskott på 314 miljoner euro.

Spannmål och oljeväxter

Spannmålspriserna på världsmarknaden fortsatte att sjunka under september. Det är dock inte lika kraftiga sänkningar som har skett jämfört med de tidigare månaderna när skörden var som intensivast i EU och i USA. Fortsatt stark exportkonkurrens råder på den europeiska vetemarknaden bland annat på grund av rysk veteexport till lägre priser. Även veteexporten från Ukraina påverkar marknadsläget då flera fartyg har, trots svåra omständigheter, lyckats transportera vete längs Bulgariens och Rumäniens kuster i Svarta havet. Ukrainskt spannmål har även transporterats via Donau till olika europeiska hamnar.



Källa: International Grains Council (IGC)

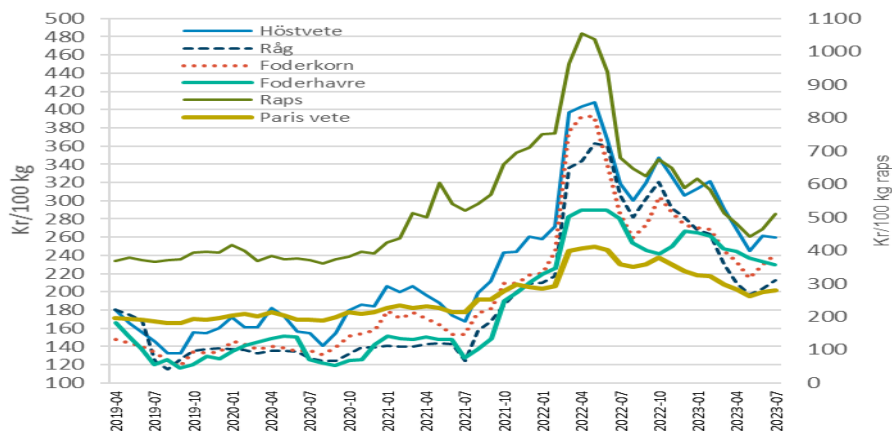
Både IGC och USDA har presenterat nya prognoser för produktionen av spannmål i världen 2023/24. Jämfört med föregående månadsprognos gjordes inga korrigeringar i IGC:s prognos för den totala produktionen av spannmål i världen. Den marginella minskningen av veteskörd vägdes upp av en lika liten höjning av majsskörden i världen. På grund av lägre beräknad konsumtion 2023/24 justerades dock världslagren upp till 588 miljoner ton spannmål. Ändringarna i USDA:s motsvarande prognos var större då spannmålsproduktion sänktes med ca 7 miljoner ton främst beroende på lägre förväntad skörd av vete i Australien, Kanada, Argentina beroende på torka samt i EU beroende på både torka och rikliga nedbördsmängder under skörd. De totala världslagren minskades till 598 miljoner ton (-4 miljoner ton).

MILJ TON	IGC 2022/23 SEP	IGC 2023/24 SEP	USDA 2022/23 SEP	USDA 2023/24 SEP
PRODUKTION				
VETE	805	783	791	787
MAJS	1 162	1 222	1 156	1 214
ÖVRIGT	399	289	290	283
TOTALT	2 266	2 294	2 237	2 284
UTG LAGER				
VETE	283	263	267	257
MAJS	275	289	299	314
ÖVRIGT	41	36	29	27
TOTALT	599	588	595	598

Källa: Jordbruksdepartementet i USA (USDA) International Grains Council (IGC)

Svenska producentpriser

De hittills tillgängliga svenska priserna på spannmål och raps till odlare avser t.o.m. juli 2023. Alla priser utom höstvetete och foderhavre ökade i juli jämfört med månaden dessförinnan. Mes steg priserna för raps, index ökande med 10 %.



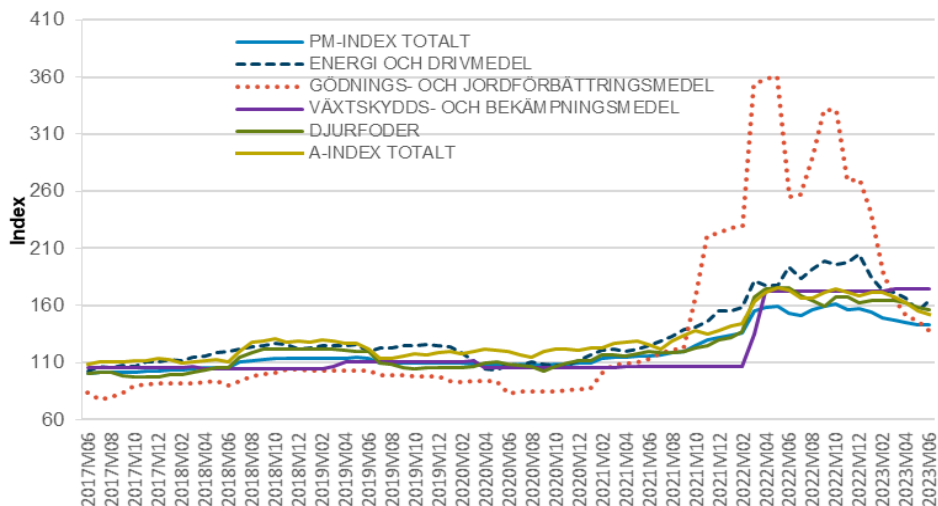
Källa: Jordbruksverket

Matpotatis

Priserna för den svenska matpotatisen noteras först fr.o.m. oktober i år, vilket innebär att dessa finns med i prisbrevet som publiceras i november.

Insatsvaror

Hittills tillgängliga prisuppgifter sträcker sig till och med juli 2023. Det totala prisindexet för produktionsmedel var ökade något jämfört med föregående månad beroende på stigande kostnader för djurfoder. Effekten av höjt gödselmedelsindex neutraliserades av en lika stor sänkning av energiprisindex. Jämfört med motsvarande tidpunkt föregående år har det totala produktionsmedelsindexet sjunkit med 5 %. Avräkningsprisindex (priser till lantbrukare) var oförändrad jämfört med föregående månad men sjönk med 8 % jämfört med motsvarande tidpunkt föregående år.



Källa: Jordbruksverket

Kontaktperson

Eva Jirskog (nöt, mjölk, gris och lamm), Patrik Eklöf (spannmål, potatis och insatsvaror)