

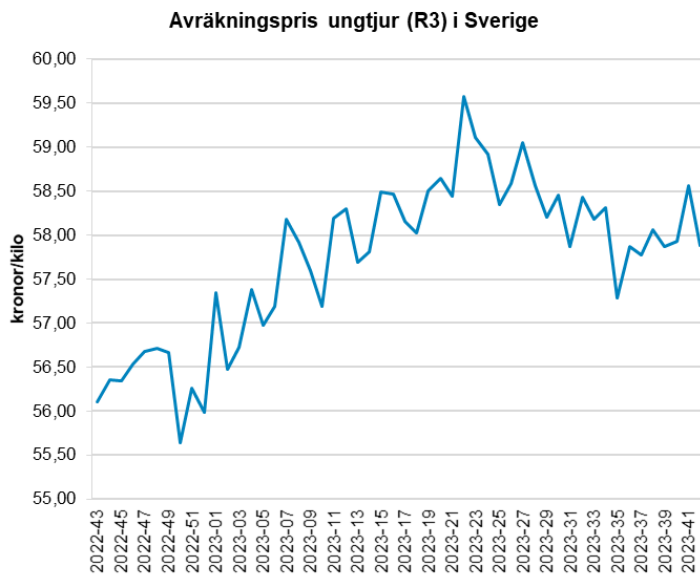
## Priser på jordbruksprodukter – oktober 2023

- Vecka 42 var det genomsnittliga avräkningspriset på ungtjur R3 i Sverige 2 procent högre än genomsnittet inom EU.
- Det genomsnittliga svenska avräkningspriset på mjölk (faktisk fett- och proteinhalt) har varit stabilt de senaste månaderna.
- Vecka 42 var det genomsnittliga priset på slaktgris klass E i Sverige 2 procent högre än genomsnittspriset inom EU.
- Vecka 42 var det genomsnittliga priset på lamm i Sverige 2 procent högre än under motsvarande vecka 2022.
- Lägre spannmålspris i USA medan stabila priser råder i EU.
- Matpotatispriset i Sverige är hittills något högre än föregående år.

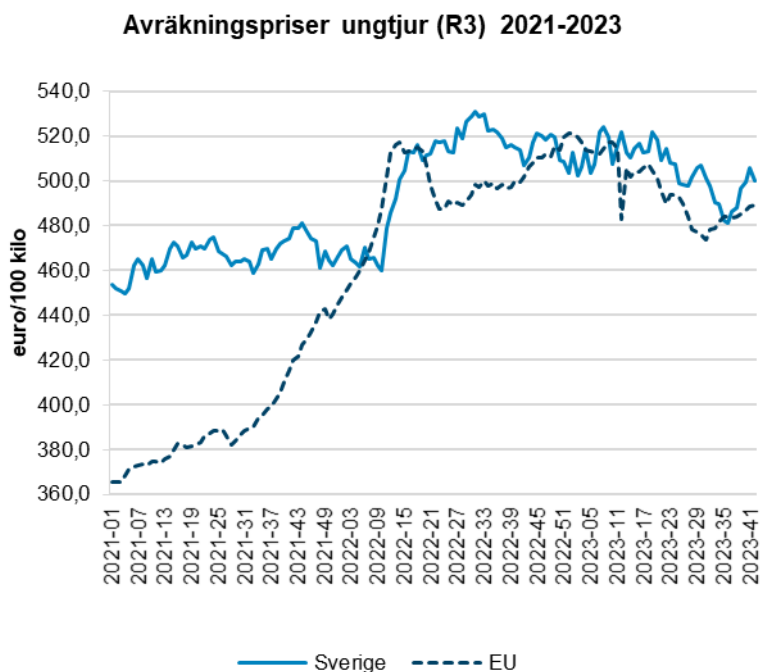
### Nötkött

Det svenska genomsnittliga avräkningspriset på ungtjur, klass R3 var 57,88 kr/kg vecka 42 vilket är 4 procent högre än motsvarande vecka förra året.

Avräkningspriset har legat över 54 kr/kg sedan juni 2022. Under januari – augusti var slakten 4 procent högre än under motsvarande period 2022.



EU:s genomsnittspris för ungtjur, klass R3 var 489,0 euro/100 kg vecka 42 vilket är 3 procent lägre än under motsvarande vecka 2022. Det svenska priset omräknat till euro var 499,8 euro/100 kg vecka 42 vilket var 2 procent högre än EU:s genomsnittliga pris.



Källa: Jordbruksverket och EU-kommissionen

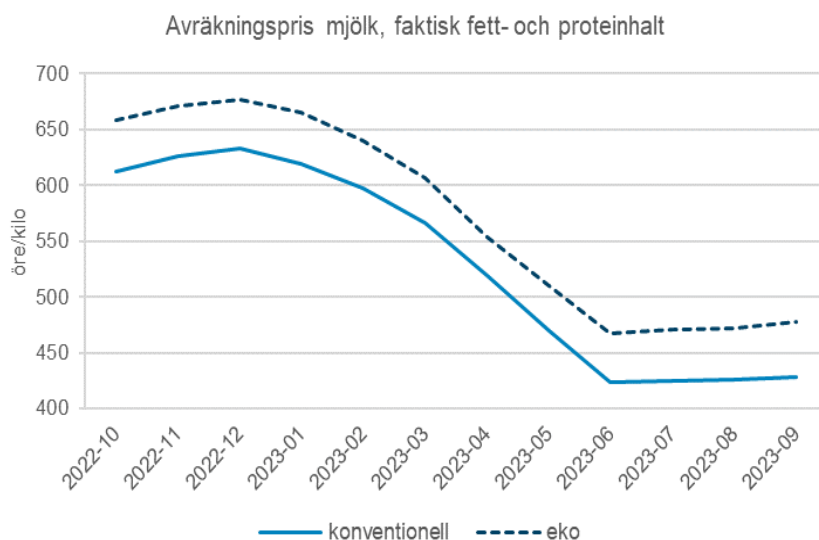
Exporten av nötkött och levande djur från EU under januari – juli 2023 var 1 procent lägre räknat i vikt. Under perioden uppgick exporten till 537 700 ton till ett värde av 2 635 miljoner euro. Cirka 38 procent av exporten gick till Storbritannien.

Importen av nötkött och levande djur till EU var 5 procent lägre i vikt under januari – juli 2023 jämfört med motsvarande period 2022. Under perioden uppgick importen till 210 100 ton till ett värde av 1 448 miljoner euro. Cirka 28 procent av importen kom från Storbritannien.

EU:s handelsbalans för januari – juli 2022 var positiv med ett överskott på 327 600 ton till ett värde av 1 187 miljoner euro.

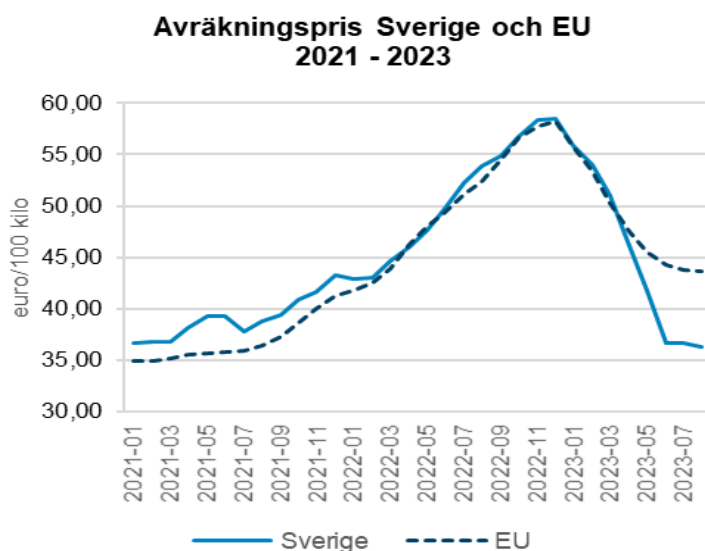
## Mjök

Det genomsnittliga svenska avräkningspriset på konventionell mjök (faktisk fett- och proteinhalt) var 4,29 kronor/kilo i september 2023. Priset var 26 procent lägre än i september 2022. Under januari - september var invägningen 2,5 procent högre än under motsvarande period 2022.



Källa: Jordbruksverket

Det svenska avräkningspriset omräknat till euro var 36,2 euro/100 kg i augusti 2023, vilket var 17 procent lägre än EU:s genomsnitt. EU:s genomsnittliga avräkningspris på mjölk hamnade på 43,7 euro/100 kg i augusti, vilket var 17 procent lägre än vid motsvarade tidpunkt föregående år. Dessa avräkningspriser avser en sammanvägning av konventionell och ekologisk mjölk.



Källa: Jordbruksverket och EU-kommissionen

Det genomsnittliga priset för skummjörkspulver inom EU har stigit de senaste veckorna. Det genomsnittliga EU-priset är nu 257 euro/100 kg. Det är 28 procent lägre än priset vid motsvarande tidpunkt 2022 men 51 procent högre än interventionsprisnivån.

Priset på smör har gått upp något de senaste veckorna. Det genomsnittliga EU-priset är 478 euro/100 kg. Det är 31 procent lägre än vid motsvarande tidpunkt 2022 men 116 procent högre än interventionspriset.

Under januari – juli 2023 var exporten från EU av skummjörkspulver 23 procent högre och exporten av helmjörkspulver 15 procent högre än under motsvarande period 2022. Exporten av smör var 8 procent högre och exporten av ost 2 procent högre än under motsvarande period föregående år.

## Slaktgris

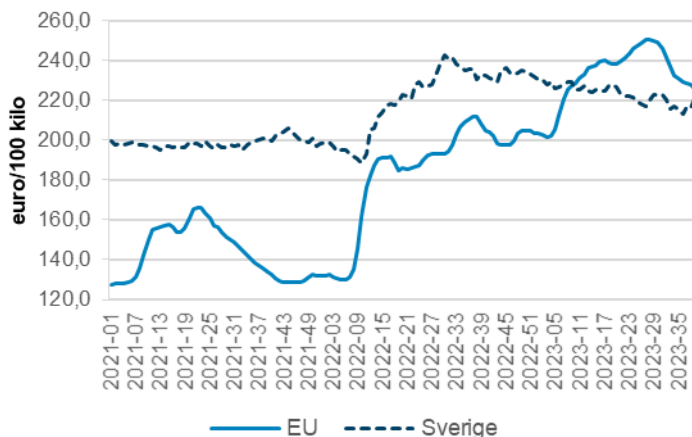
Avräkningspriset för slaktgris klass E i Sverige har legat över 25 kr/kg sedan vecka 30 2022. Vecka 42 var det genomsnittliga priset 25,41 kr/kg, vilket är i nivå med priset motsvarande vecka 2022. Priset på smågrisar fluktuerat de senaste veckorna. Vecka 43 var det genomsnittliga priset 993 kronor/smågris och det var 6 procent högre än under motsvarande vecka 2022. Under januari - augusti var slakten i Sverige 3 procent lägre än under motsvarande period 2022.



Källa: Jordbruksverket

Det genomsnittliga priset inom EU har gått ner de senaste veckorna. Vecka 42 var det genomsnittliga avräkningspriset på slaktgris klass E i EU 215,3 euro/100 kg. Priset är 6 procent högre än under motsvarande vecka 2022. Det svenska priset var 219,4 euro/100 kg vecka 42. För närvarande ligger det svenska avräkningspriset 2 procent högre än EU:s genomsnittliga avräkningspris.

### Avräkningspris slaktgris klass E i Sverige och EU 2021-2023



Källa: Jordbruksverket och EU-kommissionen

Under januari – juli 2023 minskade exporten av griskött från EU med 19 procent jämfört med motsvarande period 2022. De höga EU-priserna påverkar sektorns konkurrenskraft på exportmarknaderna. De största exportdestinationerna är Kina och Storbritannien. De tog emot 28 respektive 21 procent av EU:s export. Den totala exporten uppgick till 2 494 400 ton. Värdet på exporten var 7 164 miljoner euro.

Under januari – juli 2023 minskade importen av griskött till EU med 15 procent jämfört med motsvarande period 2022. Totalt importerades 93 900 ton.

EU:s handelsbalans under januari – juli var positivt med ett överskott på 2 400 500 ton slaktvikt.

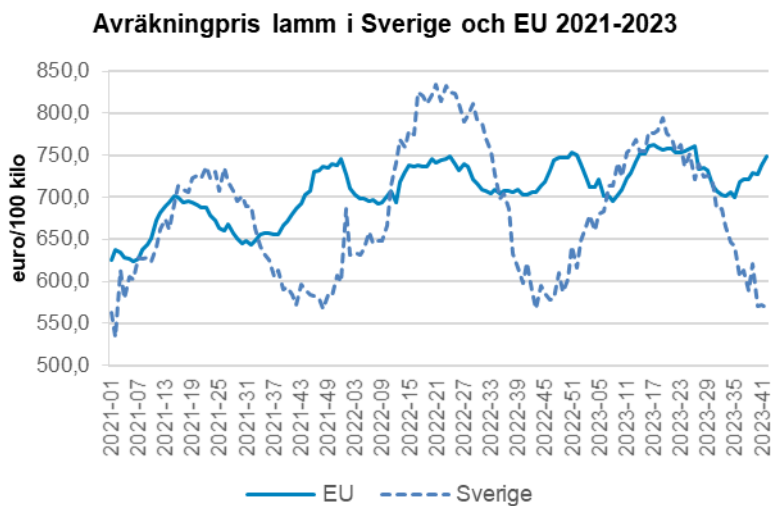
## Lamm

Avräkningspriset för lamm i Sverige varierar säsongsmässigt över året med stigande priser under första halvåret och sjunkande priser under andra. Vecka 42 var det genomsnittliga priset 65,94 kr/kg vilket är 2 procent högre än under motsvarande vecka 2022. Under januari – augusti var slakten 2 procent högre än under motsvarande period 2022.



Källa: Jordbruksverket

Det genomsnittliga avräkningspriset för slaktkroppar av tunga lamm (mer än 13 kg) inom EU har gått upp något de senaste veckorna. Vecka 42 var det genomsnittliga avräkningspriset i EU 748,4 euro/100 kg. Det är 6 procent högre än under motsvarande vecka 2022. Det svenska priset omräknat till euro var 569,4 euro/100 kg vecka 42. För närvarande ligger det svenska priset 24 procent lägre än EU:s genomsnittliga avräkningspris.



Källa: Jordbruksverket och EU-kommissionen

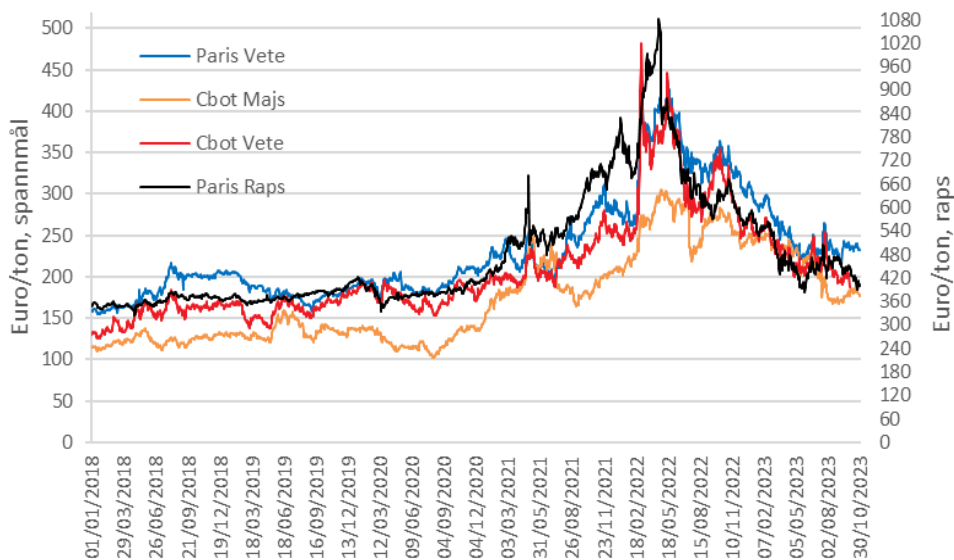
Importen till EU av får- och getkött samt levande djur ökade med 12 procent till 105 800 ton slaktviktsekvivalenter under januari – juli 2023 jämfört med motsvarande period 2022. Nästan 95 procent av importen kom från Storbritannien och Nya Zeeland.

Exporten från EU av får- och getkött samt levande djur minskade med 6 procent till 62 100 ton under januari – juli 2023 jämfört med motsvarande period 2022. Jordanien och Storbritannien var de största mottagarländerna för EU:s export.

Under januari – juli 2023 visade handelsbalansen ett underskott på 43 70 ton.

## Spannmål och oljeväxter

Världsmarknadspriserna för spannmål har utvecklats lite olika beroende på i vilken del av världen handeln sker. Jämfört med föregående månad har vetepriserna i USA sjunkit (mer för vete av hög kvalitet än för låg) beroende bland annat på att aktörer på börserna har sålt större innehav och att en ökad tillgång på spannmål finns efter skörd finns som påverkar priserna. I EU har vetepriserna varit i stort sett oförändrade under samma period trots nedjusteringar av förväntad veteskörd i år. En stark exportkonkurrens från ryskt och ukrainskt vete påverkar även EU-marknaden. Majspriset i USA har stigit under perioden eftersom torra väderförhållanden i Sydamerika som försenar sådden i delar av Brasilien samt återhållsam försäljning av amerikanska majsodlare. Den kraftigaste prissänkningen har skett för raps på den europeiska marknaden, dels på grund av avslut av kontrakt som gäller t.o.m. november samt god tillgång på raps i EU dels på grund av stor import och egen produktion 2023/24. Även nedgången i priserna för palm- och sojaolja påverkar priset för raps.



Källa: International Grains Council (IGC)

Både IGC och USDA har presenterat nya prognoser för produktionen av spannmål i världen 2023/24. IGC justerande ned sin produktionsprognos för majs och korn medan vete höjdes något. Veteskörden är därmed den näst högsta någonsin beroende på bra skördar i USA, Ryssland och i Ukraina. Den totala produktionen av spannmål minskade (pga. lägre produktion av majs) med 2 miljoner ton till 2,292 mdr ton. Konsumtion hölls oförändrad på rekordnivån 2,305 mdr ton. USDA höll världsproduktionen av majs oförändrad jämfört med föregående månad medan

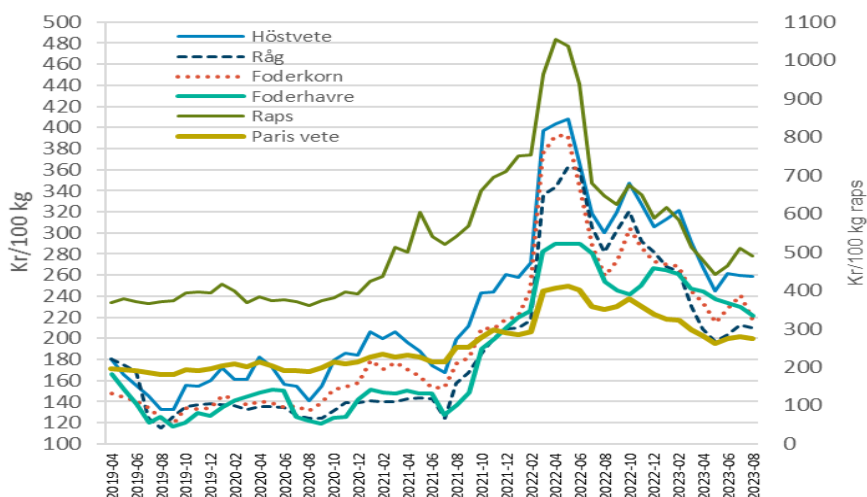
veteproduktion sänktes till 783 miljoner ton beroende på lägre produktion i Australien och Kazakstan.

MILJ TON	IGC 2022/23 OKT	IGC 2023/24 OKT	USDA 2022/23 OKT	USDA 2023/24 KT
<b>PRODUKTION</b>				
VETE	803	785	790	783
MAJS	1 162	1 219	1 155	1 214
ÖVRIGT	300	301	289	283
<b>TOTALT</b>	<b>2 265</b>	<b>2 305</b>	<b>2 234</b>	<b>2 278</b>
<b>UTG LAGER</b>				
VETE	281	263	273	258
MAJS	272	283	298	312
ÖVRIGT	42	36	24	26
<b>TOTALT</b>	<b>595</b>	<b>582</b>	<b>595</b>	<b>596</b>

Källa: Jordbruksdepartementet i USA (USDA) International Grains Council (IGC)

## Svenska producentpriser

De hittills tillgängliga svenska priserna på spannmål och raps till odlare avser t.o.m. augusti 2023. Alla priser sjönk i augusti jämfört med månaden dessförinnan. Mest steg sjönk priset på foderkorn (-10 %).

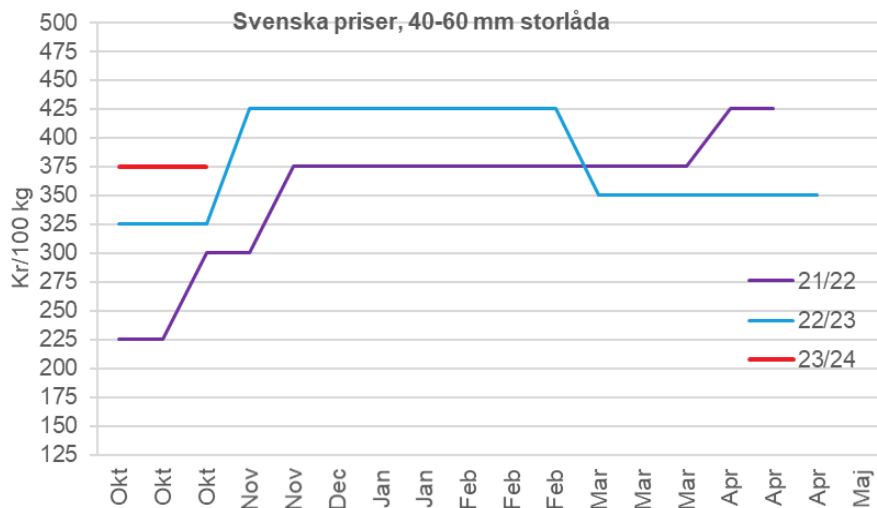


Källa: Jordbruksverket

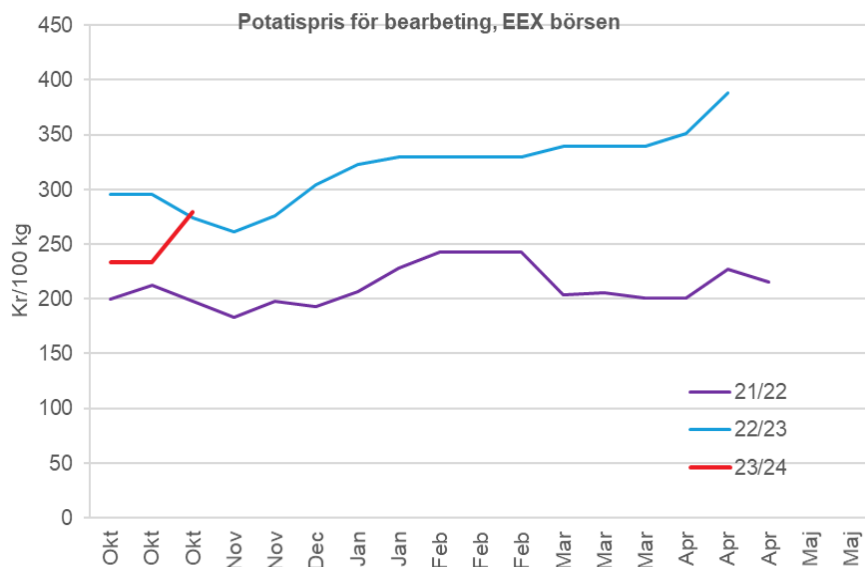
## Matpotatis

Inledningen på försäljningen av matpotatis 2023/24 ligger prismässigt något högre än föregående säsonger, vilket även priserna på europamarknaden gör.





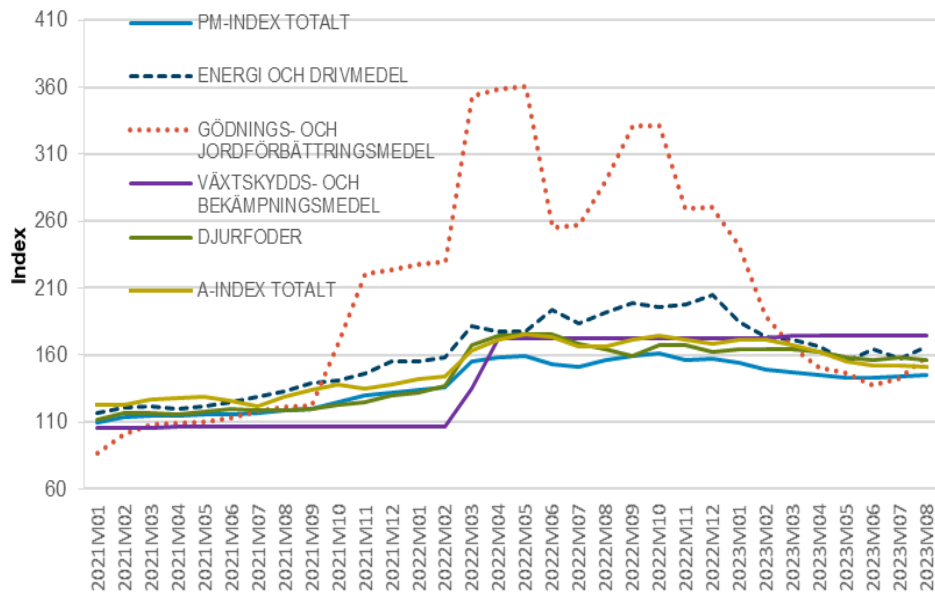
Källa: Potatisodlarna



Källa: Potatisodlarna

## Insatsvaror

Hittills tillgängliga prisuppgifter sträcker sig till och med augusti 2023. Det totala prisindexet för produktionsmedel ökade något jämfört med föregående månad beroende på stigande kostnader för både driv- och gödselmedel som ökade med 6 respektive 11 procent. Avräkningsprisindex (priser till lantbrukare) sjönk med 1 procent jämfört föregående månad



Källa: Jordbruksverket

## Kontaktperson

Eva Jirskog (nöt, mjölk, gris och lamm), Patrik Eklöf (spannmål, potatis och insatsvaror)